

રોજગાર અને તાલીમ નિયામકની કચેરી,

(ISO 9001-2008 CERTIFIED ORGANISATION)

ગુજરાત રાજ્ય, બ્લોક નં. ૧, ત્રીજોમાળ, ડૉ. જીવરાજ મહેતા ભવન, ગાંધીનગર.
ફોન નં. ૨૩૨૫૩૮૧૨. ફેક્સ: -૦૭૯ ૨૩૨૫૩૮૩૫. વેબ સાઈટ: www.talimrojgar.org.

ક્રમાંક : CST/મો.ફા.ફી/૨૦૧૨/ ૨૦૬૧

તારીખ : ૨૩/૦૮/૨૦૧૦

વિષય: સરકારી આઇ.ટી.આઇ માં કાર્યરત મોટર ડ્રાઇવીંગ સ્કુલની ફી બાબત.

// પરિપત્ર //

આ કચેરીના નિયંત્રણ હેઠળ આવેલ સંસ્થાના મોટર ડ્રાઇવીંગ સ્કુલમાં તાલીમ આપતી ઔદ્યોગિક (તાલીમ) સંસ્થાઓના વડાઓને નીચેની બાબતે તાત્કાલિક અમલમાં આવે તેવી રીતે નીચે જણાવેલ સુચનાઓને ધ્યાને લઈ કાર્યવાહી હાથ ધરવાની રહેશે.

૧. સરકારી ઔદ્યોગિક તાલીમ સંસ્થાઓ ખાતે મોટર ડ્રાઇવીંગ સ્કુલમાં અગાઉ રૂપિયા.૧૦૦૦/- ફી મેળવવામાં આવતી હતી. જેના બદલે હવેથી નીચે મુજબનો સુધારો કરવામાં આવે છે.
૨. માનનીય મંત્રીશ્રી, શ્રમ અને રોજગાર અને નાણાં મંત્રીશ્રી, સચિવાલય, ગાંધીનગર ધ્વારા સરકારી આઇ.ટી.આઇ માં કાર્યરત ડ્રાઇવીંગ સ્કુલમાં મોટર ડ્રાઇવીંગ તાલીમ ફી પેટે સામાન્ય ઉમેદવારોને માટે રૂપિયા.૫૦૦/- તથા SC/ST/BPL/PH તથા બહેનો માટે રૂપિયા.૨૫૦/- ફી સ્વીકારવાનું ધોરણ નિયત કરવામાં આવે છે. અને આ બાબતનો અમલ આગામી તારીખ. ૦૧/૦૮/૨૦૧૨થી તાત્કાલિક અસરથી અમલમાં આવે તે રીતે કરવાનો રહેશે.
૩. વધુમાં કેન્દ્ર સરકાર તરફથી રાજ્ય સરકારને મળેલ ફંડ અન્વયે પબ્લીક પ્રાઇવેટ પાર્ટનર શીપ (PPP) યોજના હેઠળ જે સંસ્થાઓ ખાતે પીપીપી ફંડમાંથી વાહન ખરીદીને રેવન્યુ જનરેશનના ભાગ રૂપે મોટર ડ્રાઇવીંગ સ્કુલના અભ્યાસ ક્રમો ચલાવવામાં આવતા હોય તો તેવી સંસ્થાઓએ પણ ફી નું ધોરણ મુદ્દા નંબર. ૨ (બે)માં જણાવ્યા પ્રમાણે જ રાખવાનું રહેશે જેથી ફી અંગેના ધોરણમાં એક સુત્રતા જળવાઈ રહે તે માટે આ અંગેનો યુસ્તપણે અમલ કરવાનો રહેશે. આવી સંસ્થાઓએ તાલીમ ફી રેવન્યુ જનરેશનના ભાગ રૂપે સંસ્થા કક્ષાએ જમા કરી ડ્રાઇવીંગ સ્કુલની તાલીમનો ખર્ચ તેમાંથી ઉગવવાનો રહેશે.
૪. સરકારી ઔદ્યોગિક તાલીમ સંસ્થામાં ચાલતી મોટર ડ્રાઇવીંગ સ્કુલની તાલીમ ફી જીસીવીટી ખાતે જમા કરાવી જીસીવીટી ખાતે જમા થયેલ રકમમાંથી ફેક્ટરીનો રૂપિયા ૪૫૦૦/-ની મર્યાદામાં રહીને ખર્ચ ઉગવવાનો રહેશે. વાહનનિભાવ તેમજ કાર્યોમાલસામાનનો ખર્ચ આઇ.ટી.આઇ ની રાજ્ય સરકારના જેતે સદરહુ હેડની ગ્રાંટમાંથી કરવાનો રહેશે.
૫. મોટર ડ્રાઇવીંગ સ્કુલમાં મોટર ડ્રાઇવીંગ સ્કુલ અધિનિયમ એક્ટની જોગવાઈ મુજબ લાયસન્સ મેળવવા માટે જરૂરી સાહિત્ય, મટીરીયલ્સ તેમજ મોટર ડ્રાઇવીંગની જરૂરી લાયકાત ધરાવતા ઇન્સ્ટ્રુક્ટરની વ્યવસ્થા કરી આપે લાયસન્સ મેળવેલ હશેજ. સંસ્થા દ્વારા અપાતી તાલીમ ગુણવત્તા સભર, સલામત, સારી અને ઉચ્ચ ગુણવત્તાની હોવી જોઈએ તે મુજબ આયોજન કરવું.
૬. ડ્રાઇવીંગ સ્કુલ માટે ફાળવેલ વાહનો અદ્યતન અને સારી કન્ડિશનમાં રાખવા, ડ્રાઇવીંગ માટે ઉપયોગમાં લેવાતા વાહનમાં ટ્રેનીંગ માટે જે કઈ સુધારા વધારા, લખાણ, પેઇન્ટિંગ, સ્ટીકર લગાવવાની કાર્યવાહી કરવાની હોય તે કરાવી લેવી.

૭. મોટર ડ્રાઇવીંગ ની તાલીમમાં જોડાવવા માટેનું આ સાથે બિડેલ પ્રવેશ ફોર્મ મુજબનું રાખવું. પ્રવેશ ફોર્મ કે રજીસ્ટ્રેશન માટે કોઈ પણ પ્રકારની ફી લેવાની રહેશે નહિ.
૮. પ્રેક્ટીકલ ટેસ્ટ આ સાથે બિડેલ "FORMATIONS FOR PRACTICAL TEST" મુજબ રાખવું.
૯. મોટર ડ્રાઇવીંગ સ્કૂલનું થીયરી રૂમનું LAYOUT પણ આ સાથે બિડેલ પત્રક મુજબ પણ રાખવું. થીયરી રૂમમાં ફરજિયાત નિશાનીઓ, સાવધાનીની નિશાનીઓ અને માહિતીની નિશાનીઓ પણ આ સાથે બિડેલ નિશાનીઓ મુજબ રાખવી.
૧૦. સંસ્થા ખાતે Frontageમાં ડીસ્પ્લેમાં મોટર ડ્રાઇવીંગ સ્કૂલ કાર્યરત છે. તેવું બોર્ડ સામાન્ય નાગરીક જોઈ શકે તે રીતે જાહેરમાં લગાવવું. બોર્ડનો નમુનો આ સાથે સામેલ છે.
૧૧. તાલીમાર્થીઓને ડ્રાઇવીંગ પ્રેક્ટીસ શરૂ કરાવતા પહેલા આર.ટી.ઓ તરફથી ટ્રેનીંગ અંગેનું કાયુ લાયસન્સ મેળવી લેવા જણાવવું અને ત્યાર બાદ જ ડ્રાઇવીંગ પ્રેક્ટીસ શરૂ કરવી. કાયુ લાયસન્સ મેળવ્યા સિવાય પ્રેક્ટીસ આપવી નહી.
૧૨. ડ્રાઇવીંગ પ્રેક્ટીસ આપનારા ઇન્સ્ટ્રુક્ટર નિયમ મુજબ પુરતી શૈક્ષણિક લાયકાત અનુભવ તથા લાયસન્સ ધરાવતા હોવા જોઈએ તેમજ ડ્રાઇવીંગ પ્રેક્ટીસ માટે તાલીમ મેળવતા ઉમેદવારો સાથે સારો તથા સૌજન્યપૂર્ણ વ્યવહાર કરે તે માટે સુચના આપવી.
૧૩. મોટર ડ્રાઇવીંગ સ્કૂલને વધુમાં વધુ લોકવ્યાપી બનાવવા બહોળી પ્રસિધ્ધિ ધરાવતા અખબારોમાં વિનામુલ્યે અખબારી યાદી પ્રસિધ્ધ કરાવવી તેમજ પ્રચાર પ્રસારની કાર્યવાહી કરવી.
૧૪. ઔદ્યોગિક તાલીમ સંસ્થામાં ઉપલબ્ધ કટમોડલના આધારે પ્રેક્ટીકલ તાલીમ માટેની ઉમેદવારોને સમજ આપવી. તેમજ એન્જિન ના અન્ય ભાગોનું વર્કીંગ સમજાવવું.
૧૫. આ કોર્સ જુદી રીતે તરી આવે તેવું વિશિષ્ટ વાતાવરણ ઉભું કરવું. ફર્સ્ટ એઇડની સુવિધા અને નાનું ફાયર એક્સ્ટીંગ્યુશર પણ રાખવું.
૧૬. લર્નીંગ લાયસન્સ ફી તથા પાકા લાયસન્સ ની ફી ઉમેદવાર ભોગવશે.

નિયામક
રોજગાર અને તાલીમ
ગાંધીનગર

બિડાણ:- ઉપર મુજબ

નકલ રવાના:-

પ્રતિ,

- (૧) મોટર ડ્રાઇવીંગ સ્કૂલ કાર્યરત હોય તેવી તમામ આચાર્યશ્રી, સરકારી ઔદ્યોગિક તાલીમ સંસ્થા તરફ જાણ તથા જરૂરી કાર્યવાહી તાત્કાલીક હાથ ધરવા સારૂ.
- (૨) નાયબ નિયામકશ્રી, (તાલીમ) પ્રાદેશિક કચેરી, અમદાવાદ, વડોદરા, રાજકોટ અને સુરત તરફ જાણ તથા જરૂરી કાર્યવાહી હાથ ધરવા સહ.
- (૩) નાયબ નિયામકશ્રી ગુજરાત કાઉન્સિલ ફોર વોકેશનલ ટ્રેનીંગ (જીસીવીટી) તરફ જાણ તથા જરૂરી કાર્યવાહી હાથ ધરવા સારૂ.
- (૪) શાખા અધિકારીશ્રી, (૧) કે.વી. કે. શાખા (૨) શાખા "ચ" સીટીએસપીપીપી (૩) શાખા "ત" (બજેટ) (૪) હિસાબી શાખા "ઝ" તરફ જાણ તથા જરૂરી કાર્યવાહી સારૂ.



કૌશલમ્ વલમ્

૯/૪૩

સરકારી મોટર ડ્રાઈવીંગ સ્કૂલ

પ્રવેશ ફોર્મ

તારીખ : _____ તાલીમાર્થી નંબર : _____ ફોર્મ નંબર : _____

નામ : _____

જન્મતારીખ : _____ પુરુષ/સ્ત્રી _____ જાતી : _____

પરણીત/અપરણીત : _____ શૈક્ષણિક લાયકાત : _____

સરનામું : _____

કોર્ષનું નામ : _____

ડી ની રસીદ નંબર : _____ કોન્ટેક્ટ નંબર : _____

લાયસન્સ નંબર : લર્નીંગ લાયસન્સ : _____ પરમેનન્ટ લાયસન્સ : _____

તાલીમ માટેનું વાહન : _____ તાલીમનો સમય (બેચ) : _____

તારીખ : _____

સ્થળ : _____

અરજદારની સહી

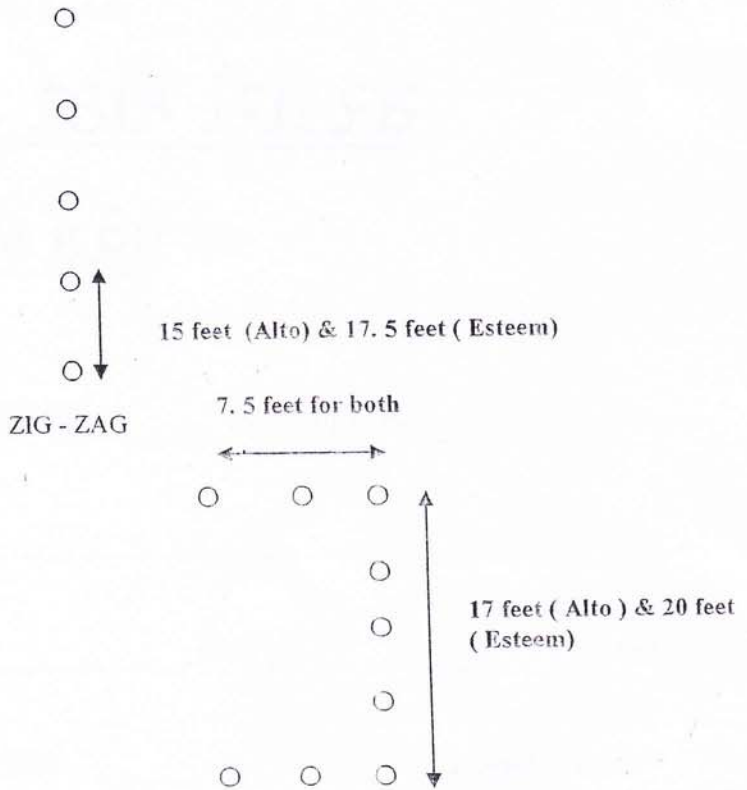
FORMATIONS FOR PRACTICAL TEST

C/85

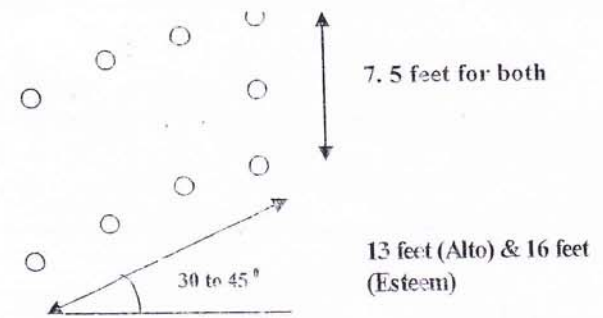
TEST TRACK

Total no. of cones : 45

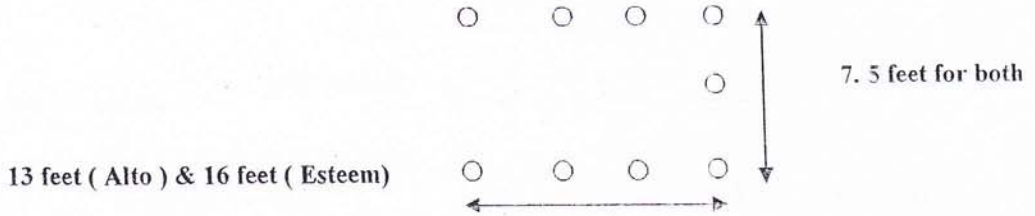
Distance between cones can be adjusted from 6-7 feet as per requirement other than zig-zag



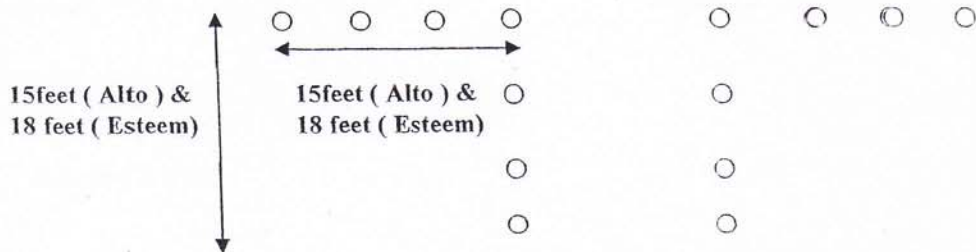
PARALLEL PARKING



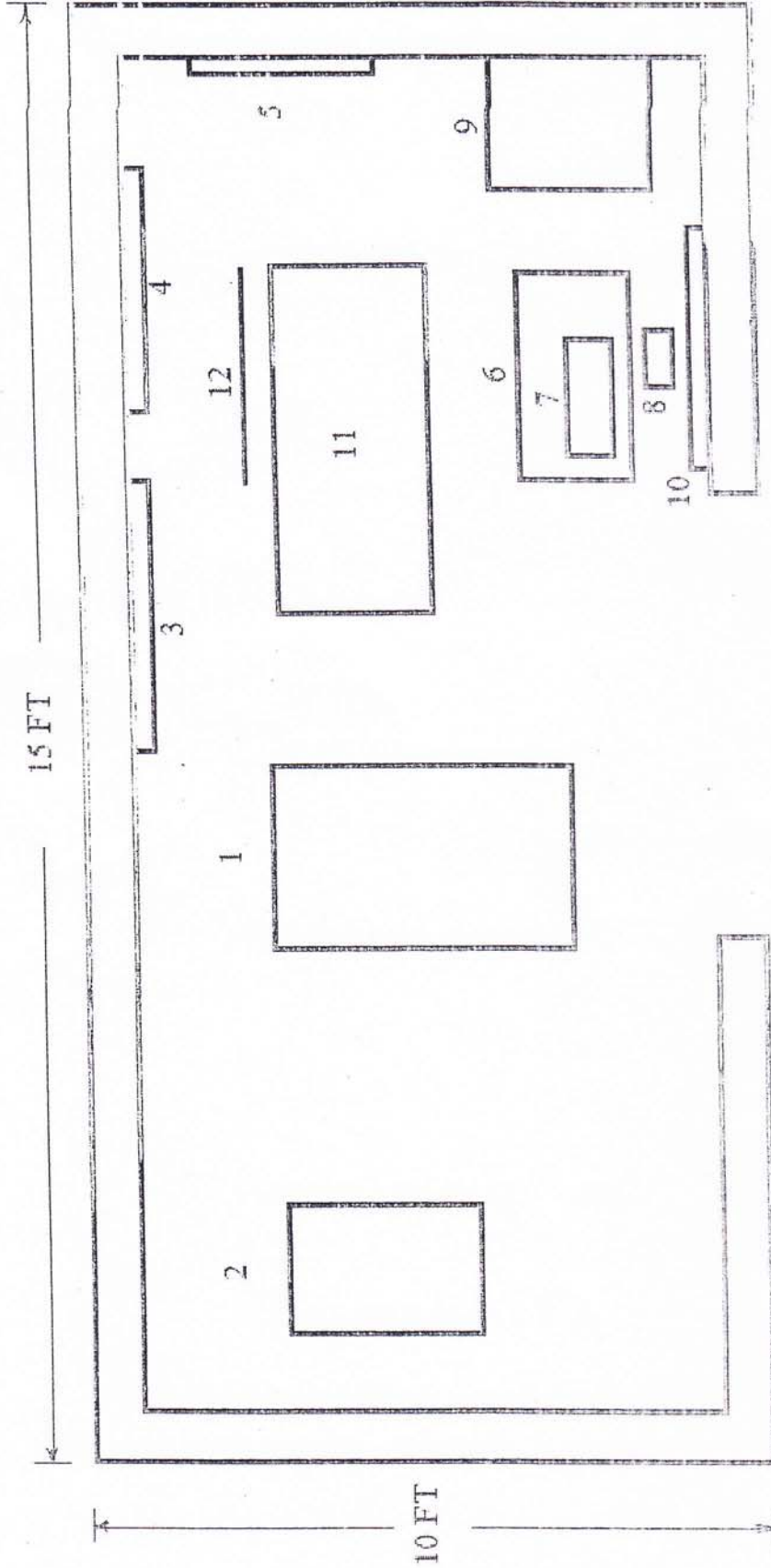
ANGULAR PARKING



PERPENDICULAR PARKING



LAYOUT OF MOTOR DRIVING SCHOOL



- 7. COMPUTER
- 8. CHAIR
- 9. CUPBOARD
- 10. DISPLAYBOARD
- 11. WORKBENCH
- 12. TABLE / STOOL

- 1. LIGHT MOTOR VEHICAL
- 2. SIMULATOR
- 3. WALLCHART FOR SAFETY RULES
- 4. WALLCHART FOR TRAFFIC SIGN
- 5. GENERAL RULES OF R.T.O.
- 6. COMPUTER TABLE

87

રોજગાર અને તાલીમ નિયામકની કચેરી,

(ISO 9001-2008 CERTIFIED ORGANISATION)

ગુજરાત રાજ્ય, બ્લોક નં. ૧, ત્રીજો માળ, ડૉ. જીવરાજ મહેતા ભવન, ગાંધીનગર.

ફોન નં. ૨૩૨૫૩૮૧૨. ફેક્સ: - ૦૭૮ ૨૩૨૫૩૮૩૫. વેબ સાઈટ: www.talimrojgar.org.

ક્રમાંક : CST/મો.ડ્રા.ફી/૨૦૧૨/૨૨૯૮

તારીખ : ૨૭/૦૮/૨૦૧૨

વંચાણે લીધો :- તારીખ : ૨૩/૦૮/૨૦૧૨ ક્રમાંક : CST/મો.ડ્રા.ફી/૨૦૧૨/૨૦૬૧

વિષય: સરકારી આઇ.ટી.આઇ માં કાર્યરત મોટર ડ્રાઇવીંગ સ્કૂલની ફી બાબત.

// પરિપત્ર //

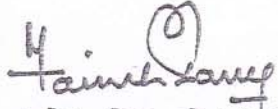
ઉક્ત વંચાણે લીધેલ પરિપત્ર અન્વયે આ કચેરીના નિયંત્રણ હેઠળ આવેલ મોટર ડ્રાઇવીંગ સ્કૂલમાં તાલીમ આપતી ઔદ્યોગિક (તાલીમ) સંસ્થાઓના વડાઓને વિવિધ સૂચના આપવામા આવેલ હતી અને આ સાથે મોટર ડ્રાઇવીંગ સ્કૂલના વર્ગ માટે બહોળા પ્રચાર-પ્રસાર માટે ફૂલ - ૦૪ પ્રકારના કલરીંગ સાઇનેજ બોર્ડના નમૂના સામેલ કરેલ છે જે અંગેની વિગત નીચે પ્રમાણે દર્શાવેલ છે.

- (૧) મોટર ડ્રાઇવીંગ સ્કૂલ માટેના આ સાથે કલરીંગ સાઇનેજ બોર્ડના નમૂનો સામેલ કરેલ છે જેમાં મોટા અક્ષરે મોટર ડ્રાઇવીંગ સ્કૂલ આઇ. ટી. આઇ. ખાલી જગ્યા દર્શાવેલ છે જેમાં આપની સંસ્થાનું નામ દર્શાવવાનું રહેશે અને જેનું માપ ૮ ફૂટ (ઉંચાઇ) X ૬ ફૂટ (પહોળાઇ) રાખવાની રહેશે અને ઉમેદવારો આ બોર્ડ સહેલાઇથી જોઇ શકે તે પ્રમાણે સંસ્થાના મુખ્ય પ્રવેશ દ્વાર પાસે ફીટીંગ કરાવવાનું રહેશે.
- (૨) આપની સંસ્થા ખાતે મોટર ડ્રાઇવીંગ સ્કૂલ માટેનું આ સાથે ફરજિયાત નિશાનીઓ માટેના સાઇનેજ બોર્ડના નમૂનો સામેલ કરેલ છે જેમાં સાઇનેજ બોર્ડના હેડીંગમા મોટા અક્ષરે **Life is safe, if driving is safe** અને જેનું માપ ૬ ફૂટ (ઉંચાઇ) X ૫ ફૂટ (પહોળાઇ) રાખવાની રહેશે અને મોટર ડ્રાઇવીંગ સ્કૂલની પ્રાયોગિક કાર્યશાળામાં આ બોર્ડ લગાવવાનું રહેશે.
- (૩) આપની સંસ્થા ખાતે મોટર ડ્રાઇવીંગ સ્કૂલ માટેનું આ સાથે સાવધ થવાની નિશાનીઓ માટેના સાઇનેજ બોર્ડના નમૂનો સામેલ કરેલ છે જેમાં મોટા અક્ષરે **CAUTIONARY SIGNS** (The drivers should obey these signs for safety) અને જેનું માપ ૬ ફૂટ (ઉંચાઇ) X ૫ ફૂટ (પહોળાઇ) રાખવાનું રહેશે મોટર ડ્રાઇવીંગ સ્કૂલની પ્રાયોગિક કાર્યશાળામાં આ બોર્ડ લગાવવાનું રહેશે.

(૪) આપની સંસ્થા ખાતે મોટર ડ્રાઇવીંગ સ્કૂલ માટેનું આ સાથે માહિતી માટેની નિશાનીઓના સાઇનેજ બોર્ડના નમૂનો સામેલ કરેલ છે જેમાં મોટા અક્ષરે INFORMATORY SIGNS દર્શાવેલ છે અને જેમા ફૂલ ૦૮ પ્રકારની કેપિટલ અંગ્રેજી અક્ષરો તેમજ પેટ્રોલ પંપ, હોસ્પિટલ, પ્રાથમિક સારવાર કેન્દ્ર, પૂર માપક કોષ્ટક અને સ્થળ, દિશા અને અંતર સૂચવે છે તે પ્રમાણેના ૦૮ પ્રકારની જુદી જુદી નિશાનીઓને પ્રત્યેક નિશાનીઓનું માપ ૧૮ ઇંચ X ૧૨ ઇંચ રાખવાનું રહેશે અને મોટર ડ્રાઇવીંગ સ્કૂલની પ્રાયોગિક કાર્યશાળામાં આ બોર્ડ લગાવવાનું રહેશે.

આમ, ઉપરોક્ત વંચાણે લીધેલ પરિપત્રમા આપેલ સૂચનાઓ ઉપરાંત આ સાથે જણાવેલ આપની સંસ્થા ખાતે મોટર ડ્રાઇવીંગ સ્કૂલ માટે જરૂરી બોર્ડ તૈયાર કરાવી તાત્કાલીક અસરથી અમલ કરવાનો રહેશે અને આ અંગેના ફોટોગ્રાફ્સ તાલીમાર્થીઓ તાલીમ લેતા હોય તે સહિતની વિગતો આ કચેરીના મદદનીશ તાલીમ નિયામકશ્રી એચ. પી. ચોક્સીના નામ જોગ વિગતો મોકલી આપવાની રહેશે.

આ પરિપત્રનો ચૂસ્તપણે અમલ કરવાનો રહેશે.


(એમ. એમ. દવે)

નાયબ નિયામક (તાલીમ)
રોજગાર અને તાલીમ
ગાંધીનગર

બિડાણ:- ઉપર મુજબ

નકલ રવાના:-

પ્રતિ,

- (૧) મોટર ડ્રાઇવીંગ સ્કૂલ કાર્યરત હોય તેવી તમામ આચાર્યશ્રી, સરકારી ઔદ્યોગિક તાલીમ સંસ્થાઓના વડા તરફ જાણ તથા જરૂરી કાર્યવાહી તાત્કાલીક હાથ ધરવા સારું.
- (૨) નાયબ નિયામકશ્રી, (તાલીમ) પ્રાદેશિક કચેરી, અમદાવાદ, વડોદરા, રાજકોટ અને સુરત તરફ જાણ તથા જરૂરી કાર્યવાહી હાથ ધરવા સહ.
- (૩) નાયબ નિયામકશ્રી ગુજરાત કાઉન્સિલ ફોર વોકેશનલ ટ્રેનીંગ (જીસીવીટી) તરફ જાણ તથા જરૂરી કાર્યવાહી હાથ ધરવા સારું.
- (૪) શાખા અધિકારીશ્રી, (૧) કે.વી. કે. શાખા (૨) શાખા "ચ" સીટીએસ/પીપીપી (૩) શાખા "ત" (બજેટ) (૪) હિસાબી શાખા "ઝ" તરફ જાણ તથા જરૂરી કાર્યવાહી સારું.



મોટર ડ્રાઈવિંગ સ્કૂલ આઈ.ટી.આઈ.,


































મોટર ડ્રાઈવિંગ સ્કૂલની તાલીમ ચાલુ છે.
પ્રવેશ વાંચ્યુ ઉમેદવારોએ સંપર્ક કરવો.



સરકારી ચિહ્નો
બાં ડાબીબાજી પાસે ન સડો તો ડાબો ડાબો છે.

Life is safe, if driving is safe

MANDATORY SIGNS
It is offence obey these signs

 સોનો STOP	 રક્તો આપો GIVE WAY	 ખરો ડાબો NO ENTRY	 એક માત્રીય ONE-WAY	 બન્ને ડાબડ માટે રક્તો ડાબો VEHICLE PROHIBITED IN BOTH DIRECTIONS	 બધાં મોટરોના વાહનો માટે રક્તો ડાબો ALL MOTOR VEHICLE PROHIBITED	 ટ્રક માટે મરિતો TRUCK PROHIBITED	 બલુકાર્ટ અને ઘાઘાઘા માટે મરિતો BULLOCK CART/HAN CART PROHIBITED
 ફરિયાદ ડાબો સોનો COMPULSORY BUS STOP	 લંબાઈની મરિત LENGTH LIMIT	 એક્સલ અક્સલની મરિત AXLE LOAD LIMIT	 ચાકલ માટે મરિતો CYCLE PROHIBITED	 પાદોરોનો માટે મરિતો PEDESTRIAN PROHIBITED	 ડાબી ડાબુ વળાણની મરિત છે. RIGHT TURN PROHIBITED	 સોની ડાબુ વળાણની મરિત છે. LEFT TURN PROHIBITED	 પાલુ વળાણની મરિત છે. U-TURN PROHIBITED
 ઓવરટેકિંગ સરખાતો મરિત છે. OVERTAKING PROHIBITED	 તો મરિતો NO PARKING	 ખાડી સોખાણો મરિત છે. NO STOPPING OR STANDING	 ચાલિ મરિત SPEED LIMIT	 વળાણની મરિત LOAD LIMIT IN TONS	 પહોળાઈની મરિત WIDTH LIMIT IN METERS	 ઉંચાઈની મરિત HEIGHT LIMIT IN METERS	 હોર્ન વાજાણની મરિત છે. HORN PROHIBITED
 ફરિયાદ સોની ડાબુ વળા COMPULSORY TURN LEFT	 ફરિયાદ સોની ડાબો COMPULSORY AHEAD ONLY	 ફરિયાદ ડાબી COMPULSORY TURN RIGHT	 ફરિયાદ સોની ડાબો ડાબુ ડાબી ડાબુ વળા COMPULSORY AHEAD OR TURN RIGHT	 ફરિયાદ સોની ડાબો ડાબો સોની ડાબુ વળા COMPULSORY AHEAD OR TURN LEFT	 ફરિયાદ સોની ડાબુ ડાબો COMPULSORY KEEP LEFT	 ફરિયાદ ચાકલ માટે રક્તો COMPULSORY CYCLE TRACK	 ફરિયાદ હોર્ન વાજાણ COMPULSORY SOUND HORN




સાવધ થવાની નિશાનીઓ

ચેતવણી સૂચવે છે : સુરક્ષિત રહેવા વાહન ચાલકે તેનું વાહન અચૂક કરવું.

CAUTIONARY SIGNS





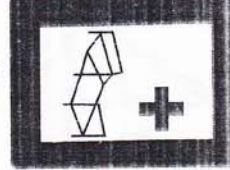

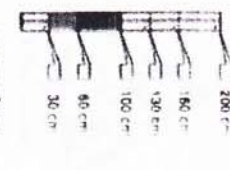
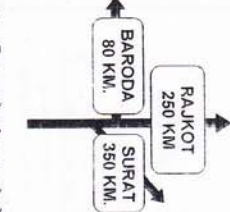
The driver should obey these signs for safety

 માનવ મેજર રોડ છે MAJOR ROAD AHEAD	 જમણી વળાંકનો વાહન RIGHT HAND CURVE	 સામાન્ય વળાંકનો વાહન LEFT HAND CURVE	 માનવ વાહન સામાન્ય વળાંક LEFT HAIR PIN BEND	 માનવ વાહન સામાન્ય વળાંક RIGHT HAIR PIN BEND	 વાહન-પેદાશ વળાંક (જમણી વળાંક) RIGHT REVERSE BEND	 વાહન-પેદાશ વળાંક (સામાન્ય વળાંક) LEFT REVERSE BEND	 ઢાળ STEEP ASCENT
 ઢાળ STEEP DESCENT	 માનવ રસ્તા સામાન્ય છે NARROW ROAD AHEAD	 માનવ વળાંકનો રસ્તા છે ROAD WIDENS AHEAD	 સામાન્ય પુલ NARROW BRIDGE	 ઘસારાળો રસ્તા SLIPPERY ROAD	 સામાન્ય રસ્તા LOOSE GRAVEL	 માનવ ચક્રોળાંક CYCLE CROSSING	 પેદાશો વાહન ચક્રોળાંક PEDESTRIAN CROSSING
 માનવ શાળા છે. SCHOOL AHEAD	 માનવો કામ કરે છે MEN AT WORK	 માનવો CATTLE	 માનવ રોડ જમણી વળાંક SIDE ROAD RIGHT	 માનવ રોડ સામાન્ય વળાંક SIDE ROAD LEFT	 માનવ રસ્તા ઢાળ છે STAGGERED INTERSECTIONS	 માનવ રસ્તા CROSS ROAD	
 રેલ્વે ચક્રોળાંક અસુરક્ષિત (200 MTRS.) UNGUARDED RAILWAY CROSSING	 રેલ્વે ચક્રોળાંક સુરક્ષિત (200 MTRS.) GUARDED RAILWAY CROSSING	 'માનવ' આકારનો રસ્તા Y-INTERSECTION	 'T' આકારનો રસ્તા 'T' INTERSECTION	 ગોળાકાર રસ્તા ROUND ABOUT	 વહાણો ડાહ્યા ઘસારાળો રસ્તા FALLING ROCKS	 માનવ-ઢાળાકારનો રસ્તા HUMP OR ROUGH ROAD	 જમણી વળાંક DANGEROUS DEEP
 માનવો વાહન BARRIER AHEAD	 રેલ્વે વાહન વચ્ચે છે GAP IN MEDIAN	 માનવ FERRY	 માનવો વાહન BARRIER AHEAD	 જમણી વળાંક DANGEROUS DEEP			



મહિલ્લો મહેલો જણાવેલો

INFORMATORY SIGNS

 <p>લેલો લાગુ પાલિલો જલ્લો PARKING BOTH SIDES</p>	 <p>શીલો જલ્લો લેલો NO THROUGH ROAD</p>	 <p>શીલો શીલ્લો જલ્લો લેલો NO THROUGH SIDE ROAD</p>	 <p>પેટ્રોલ પમ્પ PETROL PUMP</p>	 <p>લોલિલ્લો HOSPITAL</p>	 <p>શીલોલિલ્લો શીલોલિલ્લો શીલોલિલ્લો FIRST-AID POST</p>	 <p>પેટ્રોલ પમ્પ FLOOD GAUGE</p>	 <p>જલ્લો, જલ્લો શીલો શીલો શીલો DESTINATION SIGN</p>
--	--	--	--	--	--	---	---